



SWG

per

Il Messaggero

ROMA - ELEZIONI COMUNALI 2021

Sondaggio preelettorale - REPORT

15 settembre 2021

N° job: 37903

GRADIMENTO DELL' AMMINISTRAZIONE E PRIORITÀ DA AFFRONTARE



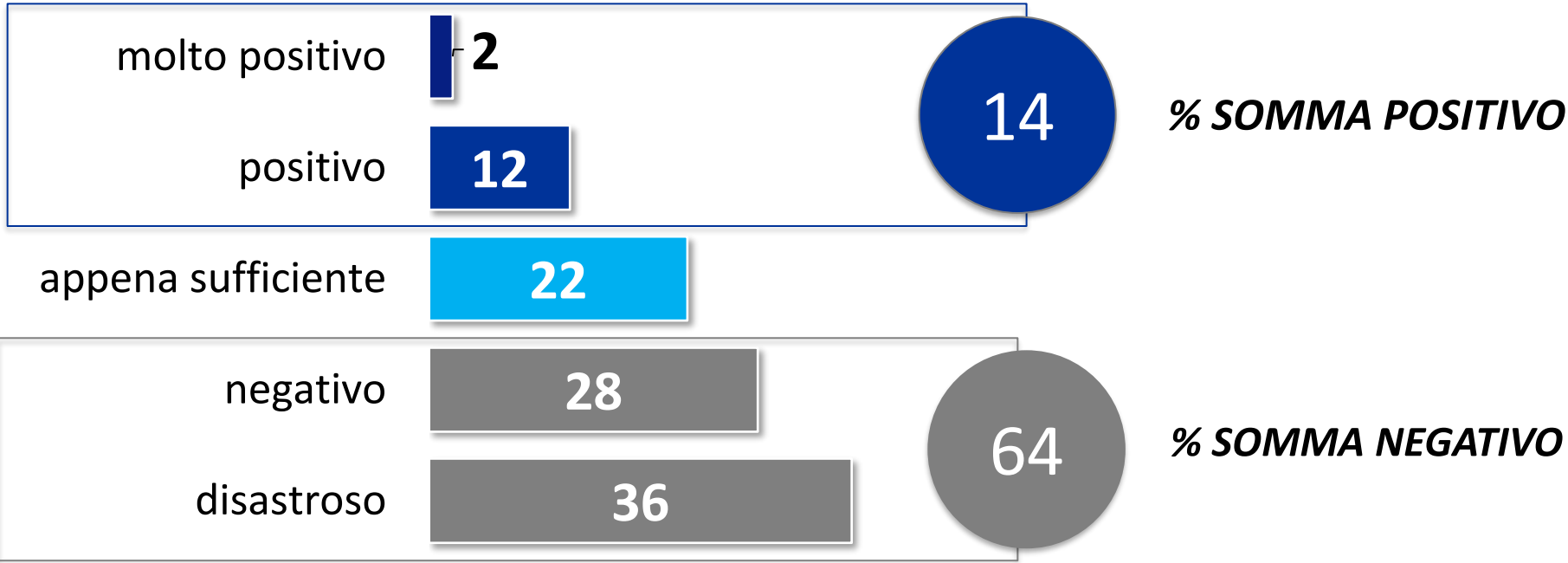
Il Messaggero



PERCEZIONE DELL'AMMINISTRAZIONE RAGGI

Quasi due terzi dei romani ritengono negativo l'operato dell'amministrazione uscente.

Come giudica l'operato dell'amministrazione Raggi?



PERCEZIONE DELL'AMMINISTRAZIONE RAGGI - dettaglio

Solamente gli attuali elettori di Raggi difendono l'operato dell'Amministrazione in carica

Come giudica l'operato dell'amministrazione Raggi?

	TOTALE	Macroarea Centro-Nord*	Macroarea Sud-Est*	Macroarea Sud-Ovest*
molto positivo	2	2	2	3
positivo	12	6	15	16
SOMMA POSITIVO	14	8	17	19
appena sufficiente	22	22	23	22
negativo	28	30	27	28
disastroso	36	40	33	31
SOMMA NEGATIVO	64	70	60	59

	TOTALE	Elettori Raggi	Elettori Calenda	Elettori Michetti	Elettori Gualtieri	Elettori altri candidati	Indecisi
molto positivo	2	16	0	0	1	0	0
positivo	12	65	3	2	5	4	10
SOMMA POSITIVO	14	81	3	2	6	4	10
appena sufficiente	22	17	18	16	26	36	35
negativo	28	2	30	27	35	27	30
disastroso	36	0	49	55	33	33	25
SOMMA NEGATIVO	64	2	79	82	68	60	55

*Macroarea Centro-Nord (municipi I,II,III,XIV e XV), Macroarea Sud-Est (municipi IV,V,VI,VII,VIII), Macroarea Sud-Ovest (municipi IX, X, XI, XII, XIII)

LE PRIORITÀ DA AFFRONTARE

La gestione dei rifiuti è di gran lunga la principale emergenza, quasi la metà dei romani segnala la necessità di intervenire sui trasporti, ma sono ritenuti importanti anche la lotta al degrado e le strade.

*Secondo lei, quali sono le priorità che dovranno essere affrontate dalla prossima Amministrazione comunale a Roma?
(3 risposte possibili)*



LE PRIORITÀ DA AFFRONTARE – dettaglio per zona

La gestione dei rifiuti è una problematica da affrontare urgentemente. La criticità è segnalata come prioritaria in modo indistinto tra le diverse zone di Roma.

*Secondo lei, quali sono le priorità che dovranno essere affrontate dalla prossima Amministrazione comunale a Roma?
(3 risposte possibili)*

	TOTALE	Macroarea Centro-Nord	Macroarea Sud-Est	Macroarea Sud-Ovest
gestione dei rifiuti	76	78	74	77
gestione dei trasporti	47	48	45	51
degrado urbano	38	38	38	39
emergenza strade di Roma	29	31	26	30
problemi delle periferie	16	14	19	14
degrado del verde pubblico	13	15	12	13
rilancio dell'immagine di Roma	11	11	11	10
criminalità comune	9	9	11	5
rilancio dell'economia di Roma	8	9	9	7
emergenza campi rom	8	6	10	7
capacità di Roma di attrarre grandi eventi (sportivi, culturali ecc.)	5	5	6	6
capacità di Roma di attrarre investimenti internazionali	5	6	6	3
capacità di Roma di attrarre istituzioni internazionali	3	3	3	3
rilancio del carisma di Roma all'estero	1	1	1	3
altro	2	1	3	3
non saprei	1	1	1	1

LE PRIORITÀ DA AFFRONTARE – dettaglio per elettorato

Gli elettori di Gualtieri e Calenda sono particolarmente sensibili verso la gestione dei trasporti, mentre il degrado urbano è segnalato particolarmente dagli elettori di Michetti e di Calenda.

*Secondo lei, quali sono le priorità che dovranno essere affrontate dalla prossima Amministrazione comunale a Roma?
(3 risposte possibili)*

	TOTALE	Elettori Raggi	Elettori Calenda	Elettori Michetti	Elettori Gualtieri	Elettori altri candidati	Indecisi
gestione dei rifiuti	76	72	82	77	76	72	75
gestione dei trasporti	47	38	56	35	55	43	49
degrado urbano	38	25	43	45	34	46	40
emergenza strade di Roma	29	25	28	37	28	18	33
problemi delle periferie	16	17	9	16	19	26	18
degrado del verde pubblico	13	13	12	9	16	24	13
rilancio dell'immagine di Roma	11	10	9	13	11	9	9
criminalità comune	9	9	6	13	6	12	9
rilancio dell'economia di Roma	8	8	7	7	8	28	10
emergenza campi rom	8	10	4	13	4	1	7
capacità di Roma di attrarre grandi eventi (sportivi, culturali ecc.)	5	4	6	8	4	3	5
capacità di Roma di attrarre investimenti internazionali	5	7	7	2	8	2	2
capacità di Roma di attrarre istituzioni internazionali (ad esempio Agenzie europee, sedi di Enti internazionali, etc)	3	1	4	4	3	0	3
rilancio del carisma di Roma all'estero	1	5	1	1	2	0	0
altro	2	2	5	1	2	0	2
non saprei	1	1	0	0	0	0	0

GLI ORIENTAMENTI DI VOTO



Il Messaggero



PROPENSIONE A VOTARE ALLE ELEZIONI COMUNALI

Una bassa affluenza potrebbe favorire maggiormente Michetti e Gualtieri.

56%



Altamente propensi a recarsi alle urne

	TOTALE	Macroarea Centro-Nord	Macroarea Sud-Est	Macroarea Sud-Ovest
Altamente propensi a recarsi alle urne	56	56	54	58

	TOTALE	Elettori Raggi	Elettori Calenda	Elettori Michetti	Elettori Gualtieri	Elettori altri candidati	Indecisi
Altamente propensi a recarsi alle urne	56	65	69	72	72	53	41

ORIENTAMENTI DI VOTO ALLE LISTE PER LE ELEZIONI COMUNALI

COMUNE DI ROMA	Comunali 2016	Europee 2019	STIMA 15/9/2021
Fratelli d'Italia	12,3	8,7	18,3
Lega	2,7	25,8	8,1
Lista Michetti Sindaco			3,8
Forza Italia e Udc	4,3	5,6	3,6
Cambiamo Roma			0,5
Partito Liberale Europeo			0,2
Lista civica del centrodestra	11,7		
TOTALE COALIZIONE MICHETTI	30,9	40,1	34,5
Partito Democratico	17,2	30,6	19,8
Lista Gualtieri sindaco			4,8
Sinistra Civica Ecologista			3,2
Europa Verde	0,5	2,2	1,1
Roma Futura			0,8
Partito Socialista Italiano			0,3
Demos			0,2
Altro centrosinistra	12,1	2,9	
TOTALE COALIZIONE GUALTIERI	29,8	35,7	30,2
Movimento 5 stelle	35,3	17,6	12,2
liste civiche a sostegno di Raggi			4,3
TOTALE COALIZIONE RAGGI	35,3	17,6	16,5
Lista civica per Calenda Sindaco			16,3
Altre liste	3,9	6,7	2,5

Indecisi: 18%

ORIENTAMENTI DI VOTO ALLE LISTE – dettaglio per zona

COMUNE DI ROMA	TOTALE ROMA STIMA SWG 15/9/2021	Macroarea Centro-Nord	Macroarea Sud-Est	Macroarea Sud-Ovest
Fratelli d'Italia	18,3	19,1	19,6	16,5
Lega	8,1	9,2	4,1	10,7
Lista Michetti Sindaco	3,8	3,9	3,4	3,9
Forza Italia e Udc	3,6	3,4	4,6	2,6
Cambiamo Roma	0,5	0,2	1,3	0,2
Partito Liberale Europeo	0,2	0,2	0,2	0,2
TOTALE COALIZIONE MICHETTI	34,5	36,0	33,2	34,1
Partito Democratico	19,8	19,6	23,4	16,9
Lista Gualtieri sindaco	4,8	4,0	4,0	6,5
Sinistra Civica Ecologista	3,2	5,0	2,7	2,3
Europa Verde	1,1	0,3	2,5	0,4
Roma Futura	0,8	1,1	1,3	0,3
Partito Socialista Italiano	0,3	0,3	0,6	0,2
Demos	0,2	0,2	0,2	0,2
TOTALE COALIZIONE GUALTIERI	30,2	30,5	34,7	26,8
Movimento 5 stelle	12,2	8,6	12,8	14,8
liste civiche a sostegno di Raggi	4,3	3,8	5,0	3,9
TOTALE COALIZIONE RAGGI	16,5	12,4	17,8	18,7
Lista civica per Calenda Sindaco	16,3	18,9	11,9	17,8
Altre liste	2,5	2,4	2,4	2,6

Indecisi: 18%

16

18

19

ORIENTAMENTI DI VOTO AI CANDIDATI PER LE ELEZIONI COMUNALI

	STIMA SWG 15 settembre 2021
Enrico Michetti , sostenuto da Lega, Fratelli d'Italia, Forza Italia, Lista Michetti e altre liste	29-33
Roberto Gualtieri , sostenuto da Partito Democratico, Sinistra Civica Ecologista, Lista Gualtieri, Verdi e altre liste	26-30
Carlo Calenda , sostenuto dalla Lista Civica per Calenda Sindaco	18-22
Virginia Raggi , sostenuta dal Movimento 5 Stelle e liste civiche	15-19
<i>Altri candidati</i>	3-5

Indecisi: 19

ORIENTAMENTI DI VOTO AI CANDIDATI – dettaglio per zona

	STIMA SWG 15 settembre 2021	Macroarea Centro-Nord	Macroarea Sud-Est	Macroarea Sud-Ovest
Enrico Michetti , sostenuto da Lega, Fratelli d'Italia, Forza Italia, Lista Michetti e altre liste	29-33	32-36	26-30	28-32
Roberto Gualtieri , sostenuto da Partito Democratico, Sinistra Civica Ecologista, Lista Gualtieri, Verdi e altre liste	26-30	24-28	28-32	25-29
Carlo Calenda , sostenuto dalla Lista Civica per Calenda Sindaco	18-22	22-26	15-19	18-22
Virginia Raggi , sostenuta dal Movimento 5 Stelle e liste civiche	15-19	10-14	17-21	19-23
<i>Altri candidati</i>	3-5	3-5	5-7	1-3

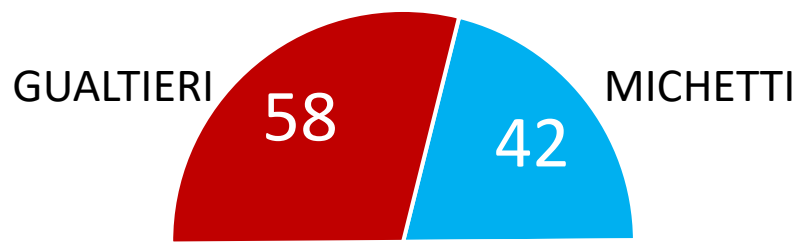
Indecisi: 19

17

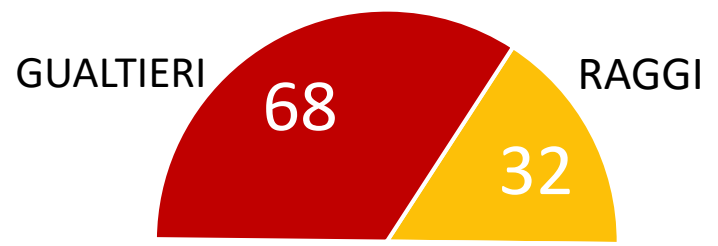
21

20

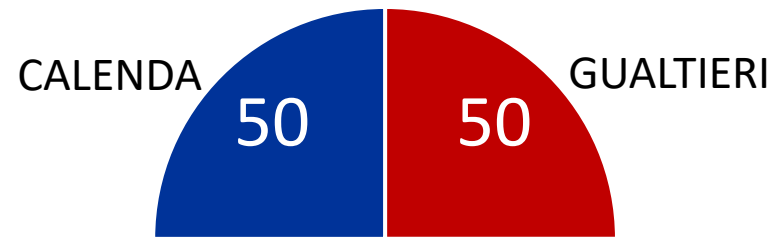
I POTESI DI BALLOTTAGGI



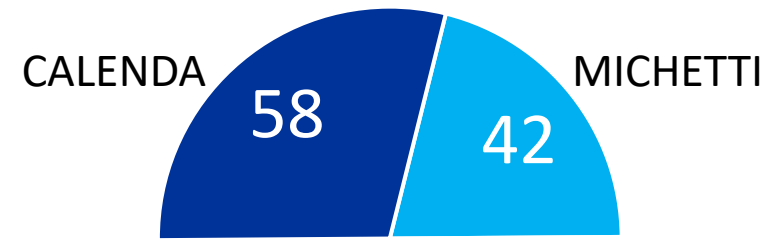
Indecisi: 10%



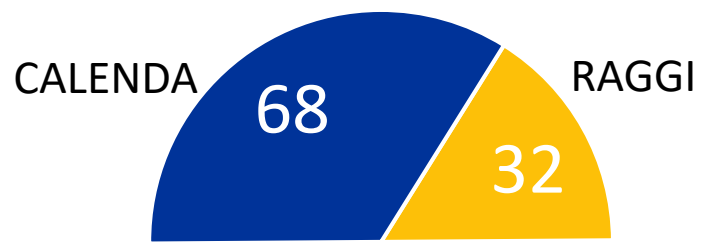
Indecisi: 12%



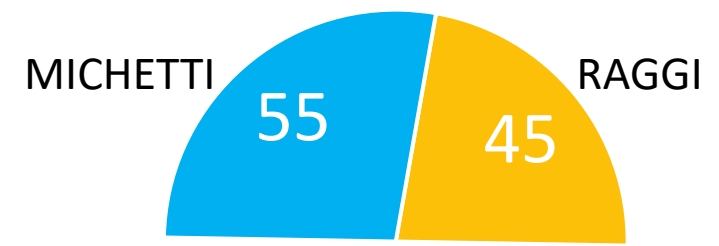
Indecisi: 14%



Indecisi: 12%



Indecisi: 11%



Indecisi: 11%

IPOSTESI DI BALLOTTAGGI - dettaglio

	STIMA SWG 15/9	Macroarea Centro-Nord	Macroarea Sud-Est	Macroarea Sud-Ovest
Roberto Gualtieri	58	55	61	58
Enrico Michetti	42	45	39	42

	STIMA SWG 15/9	Macroarea Centro-Nord	Macroarea Sud-Est	Macroarea Sud-Ovest
Roberto Gualtieri	68	71	69	62
Virginia Raggi	32	29	31	38

	STIMA SWG 15/9	Macroarea Centro-Nord	Macroarea Sud-Est	Macroarea Sud-Ovest
Carlo Calenda	50	55	45	53
Roberto Gualtieri	50	45	55	47

	STIMA SWG 15/9	Macroarea Centro-Nord	Macroarea Sud-Est	Macroarea Sud-Ovest
Carlo Calenda	58	57	61	60
Enrico Michetti	42	43	39	40

	STIMA SWG 15/9	Macroarea Centro-Nord	Macroarea Sud-Est	Macroarea Sud-Ovest
Carlo Calenda	68	73	64	66
Virginia Raggi	32	27	36	34

	STIMA SWG 15/9	Macroarea Centro-Nord	Macroarea Sud-Est	Macroarea Sud-Ovest
Enrico Michetti	55	57	53	49
Virginia Raggi	45	43	47	51

I POTESI DI BALLOTTAGGI: FLUSSI DI VOTO DAL 1° TURNO

Ipotesi di ballottaggio Gualtieri vs Michetti	% DI VOTI AI DUE CANDIDATI RISPETTO AL VOTO AL 1° TURNO					
	RAGGI	CALENDA	MICHETTI	GUALTIERI	ALTRI	INDECISI
Roberto Gualtieri	41	59	0	100	38	38
Enrico Michetti	8	11	99	0	3	24
<i>Indecisi</i>	14	12	0	0	11	33
<i>Astenuti</i>	37	18	1	0	48	5

Ipotesi di ballottaggio Gualtieri vs Raggi	% DI VOTI AI DUE CANDIDATI RISPETTO AL VOTO AL 1° TURNO					
	RAGGI	CALENDA	MICHETTI	GUALTIERI	ALTRI	INDECISI
Roberto Gualtieri	0	64	15	98	24	31
Virginia Raggi	97	6	9	0	30	19
<i>Indecisi</i>	3	11	10	2	13	40
<i>Astenuti</i>	0	19	66	0	33	10

Ipotesi di ballottaggio Calenda vs Gualtieri	% DI VOTI AI DUE CANDIDATI RISPETTO AL VOTO AL 1° TURNO					
	RAGGI	CALENDA	MICHETTI	GUALTIERI	ALTRI	INDECISI
Carlo Calenda	12	97	41	0	3	22
Roberto Gualtieri	32	0	6	97	24	26
<i>Indecisi</i>	16	3	8	3	25	46
<i>Astenuti</i>	40	0	45	0	48	6

I POTESI DI BALLOTTAGGI: FLUSSI DI VOTO DAL 1° TURNO

Ipotesi di ballottaggio Calenda vs Michetti	% DI VOTI AI DUE CANDIDATI RISPETTO AL VOTO AL 1° TURNO					
	RAGGI	CALENDA	MICHETTI	GUALTIERI	ALTRI	INDECISI
Carlo Calenda	26	98	0	70	32	23
Enrico Michetti	9	0	98	2	0	22
Indecisi	17	2	0	8	16	42
Astenuti	48	0	2	20	52	13

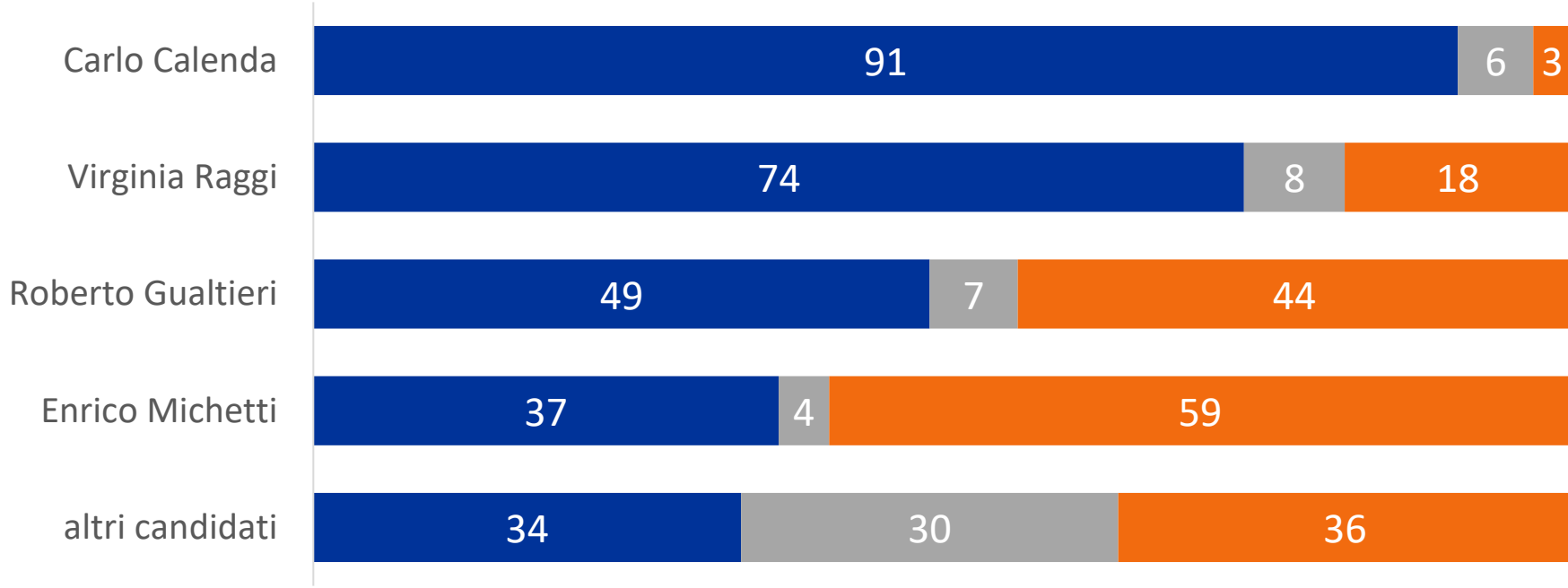
Ipotesi di ballottaggio Calenda vs Raggi	% DI VOTI AI DUE CANDIDATI RISPETTO AL VOTO AL 1° TURNO					
	RAGGI	CALENDA	MICHETTI	GUALTIERI	ALTRI	INDECISI
Carlo Calenda	0	98	46	60	17	27
Virginia Raggi	96	0	7	14	34	22
Indecisi	3	1	5	8	14	37
Astenuti	1	1	42	18	35	14

Ipotesi di ballottaggio Michetti vs Raggi	% DI VOTI AI DUE CANDIDATI RISPETTO AL VOTO AL 1° TURNO					
	RAGGI	CALENDA	MICHETTI	GUALTIERI	ALTRI	INDECISI
Enrico Michetti	0	24	98	10	3	24
Virginia Raggi	97	19	0	34	37	26
Indecisi	3	14	0	7	14	34
Astenuti	0	43	2	49	46	16

LA MOTIVAZIONE NELLA SCELTA DEL CANDIDATO

Calenda e Raggi attraggono soprattutto voto personale, Michetti è più trascinato dai partiti, Gualtieri sia uno che l'altro.

*Lei ha dichiarato di avere intenzione di votare [NOME CANDIDATO]. Direbbe che ha scelto di votare...
(PER OGNI CANDIDATO RISPONDE CHI HA AFFERMATO DI VOTARE IL CANDIDATO STESSO AL PRIMO TURNO)*



- Per le sue qualità
- Per altri motivi
- Perchè è sostenuto/a dalla lista o dalla coalizione che intendo votare

NOTA METODOLOGICA DA PUBBLICARE ASSIEME AI DATI

Sondaggio realizzato da SWG S.p.a. per conto de Il Messaggero S.p.A. Indagine condotta con tecnica mista CATI-CAMI-CAWI su un campione di 1.500 soggetti maggiorenni residenti nel comune di Roma (5382 non rispondenti) tra il 9 e il 15 settembre 2021. Il campione è stratificato per municipio e prevede quote per età e sesso. Il margine d'errore statistico dei dati riportati è del 2,5% a un intervallo di confidenza del 95%. Il documento informativo completo del sondaggio sarà disponibile sul sito www.sondaggipoliticoelettorali.it

*“There is nothing so stable as change”
Bob Dylan*



Valori, comportamenti, gusti, consumi e scelte politiche. Leggerli e anticiparli è la nostra missione.

Fondata a Trieste nel 1981, SWG progetta e realizza ricerche di mercato, di opinione, istituzionali, studi di settore e osservatori, analizzando e integrando i trend e le dinamiche del mercato, della politica e della società.

SWG supporta i propri clienti nel prendere le decisioni strategiche, di comunicazione e di marketing, attraverso la rilevazione, la comprensione e l'interpretazione del pensiero e dei comportamenti dell'opinione pubblica e degli stakeholder, alla luce delle dinamiche degli scenari sociali, politici ed economici, utilizzando metodologie affidabili e innovative.

- ✓ **AFFIDABILITÀ**, 40 ANNI DI ESPERIENZA SUL MERCATO E MANAGERIALITÀ
- ✓ **INNOVAZIONE**, DEGLI STRUMENTI, DEI PROCESSI E DEI CONTENUTI
- ✓ **CURA ARTIGIANALE**, PERSONALIZZAZIONE DELL'OFFERTA E CENTRALITÀ DELL'INTERPRETAZIONE
 - ✓ **DATI**, MOLTEPLICITÀ DELLE FONTI E FIELDWORK PROPRIETARIO
 - ✓ **ALGORITMI**, SOLUZIONI AFFIDABILI E SCALABILI
 - ✓ **PERSONE**, ETICA PROFESSIONALE E RIGORE METODOLOGICO

SWG è membro di ASSIRM, ASSEPRIM, MSPA e ESOMAR. Sistema di gestione certificato ai sensi della norma UNI EN ISO 9001:2015. Privacy Policy adeguata al GDPR.

TRIESTE

Via San Giorgio 1 – 34123
Tel. +39 040 362525
Fax +39 040 635050

MILANO

Via G. Bugatti 7/A - 20144
Tel. +39 02 43911320
Fax +39 040 635050

ROMA

Piazza di Pietra 26 - 00186 Tel.
+39 06 42112
Fax +39 06 86206754